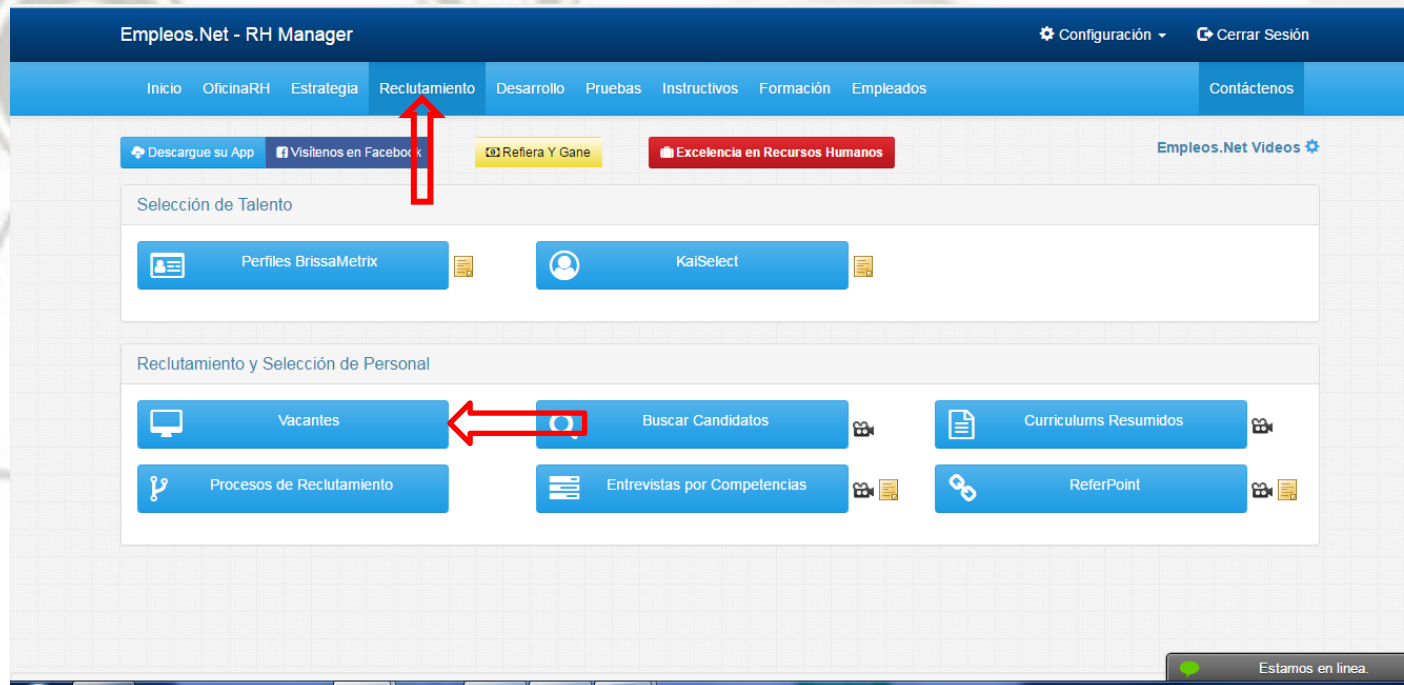


# PUBLICACION VACANTES



# HERRAMIENTAS

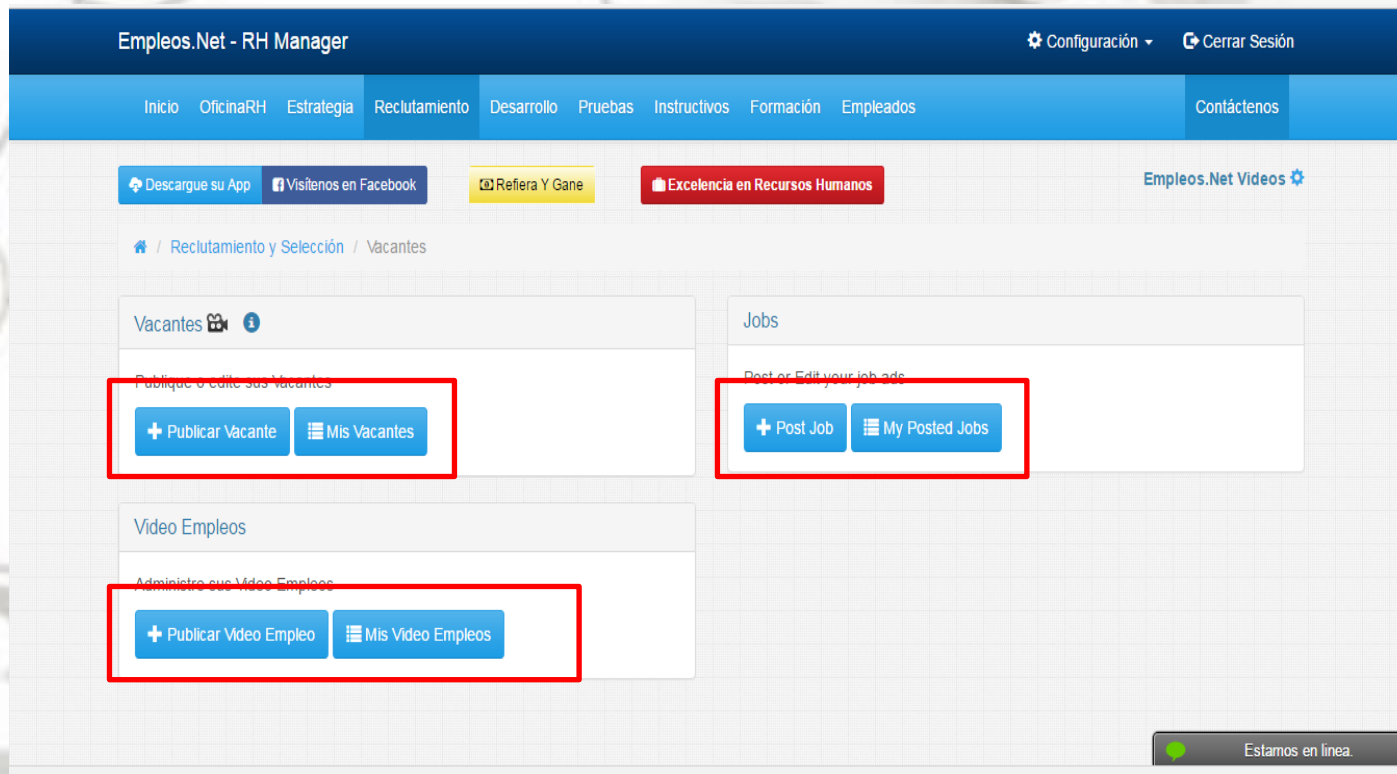
# RECLUTAMIENTO



Publicando Vacantes

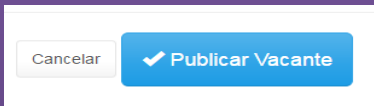
# RECLUTAMIENTO

Al dar click al botón **Vacantes** se desplegará la pantalla donde podrá crear las vacantes que desea publicar, revisar las vacantes creadas, agregar vídeo empleos y publicar vacantes en inglés.



# RECLUTAMIENTO

La ventana **Publicar Vacante** le permite crear la vacante que desea publicar. Debe llenar los campos requeridos del formulario. Recuerde que los campos marcados con \* son obligatorios. Al terminar oprima el botón



Puede llenar la planilla utilizando el Manual de Puestos del sistema

Empleos.Net - RH Manager

Inicio OficinaRH Estrategia Reclutamiento Desarrollo Pruebas Instructivos Formación Empleados Contáctenos

Descargue su App Visítenos en Facebook Refiera Y Gane Excelencia en Recursos Humanos Empleos.Net Videos

La vacante ha sido insertada correctamente

Compartir como Imágen Compartir en LinkedIn Compartir en facebook

Regresar a Mis Vacantes Editar Vacante Publicada Insertar una Nueva Vacante

Aquí puede editar la vacante publicada

Aquí puede insertar una nueva Vacante

Copyright © 2017 Empleos.Net

Al terminar de crear la vacante se desplegará una ventana que le indica que la vacante se ha insertado correctamente. Desde esta ventana tiene tres opciones para compartirla.

# RECLUTAMIENTO

Los anuncios se mantienen activos por 30 días. Luego se inactivan de manera automática. Se mantienen inactivos por 60 días adicionales y luego se borran. Puede observar cuantos días le quedan en la columna "Días" de cada tabla.

[← Regresar](#) [Mis Vacantes Inactivas \(0\)](#)

**Mis Vacantes Activas**

Fecha	Empresa	Puesto	País	CV	CV Sugeridos	Acciones	Días Restantes
2017-02-07	Empleos.Net Videos	Gerente de Recursos Humanos	Costa Rica	0			
2017-01-30	Empleos.Net Videos	Periodista	Venezuela	3			52

Total 2 registros

= Editar = Ver = Link = Inactivar

Aplicaciones [Yahoo](#) [google](#) [google](#) [Otros](#)

[Descargue su App](#) [Visitenos en Facebook](#) [Refiera Y Gane](#) [Excelencia en Recursos Humanos](#) [Empleos.Net Videos](#)

**Mis Vacantes**

Los anuncios se mantienen activos por 30 días. Luego se inactivan de manera automática. Se mantienen inactivos por 60 días adicionales y luego se borran. Puede observar cuantos días le quedan en la columna "Días" de cada tabla.

[← Regresar](#) [Mis Vacantes Activas \(1\)](#)

**Mis Vacantes Inactivas**

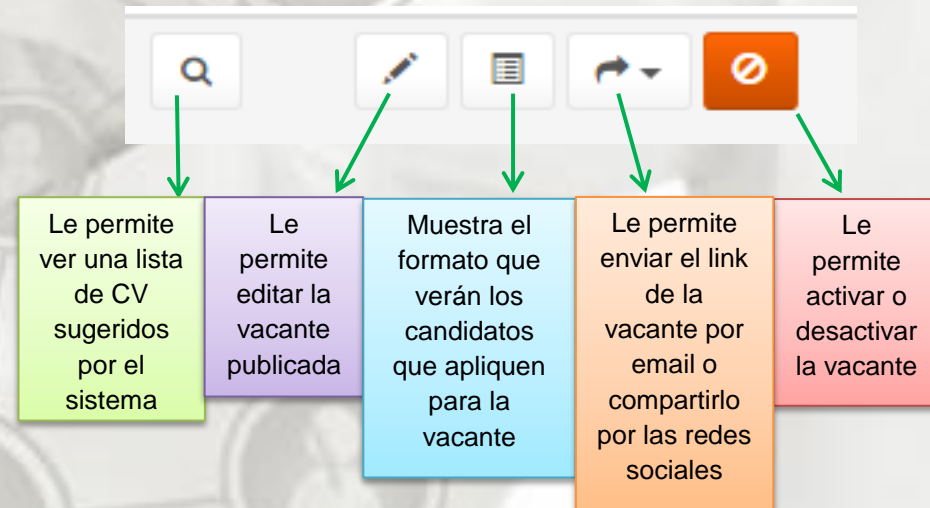
Fecha	Empresa	Puesto	País	CV	CV Sugeridos	Acciones	Días Restantes
2017-02-07	Empleos.Net Videos	Gerente de Recursos Humanos	Costa Rica	0			

Total 1 registros

= Editar = Ver = Link = Activar

Aplicaciones [Yahoo](#) [google](#) [google](#) [Otros](#)

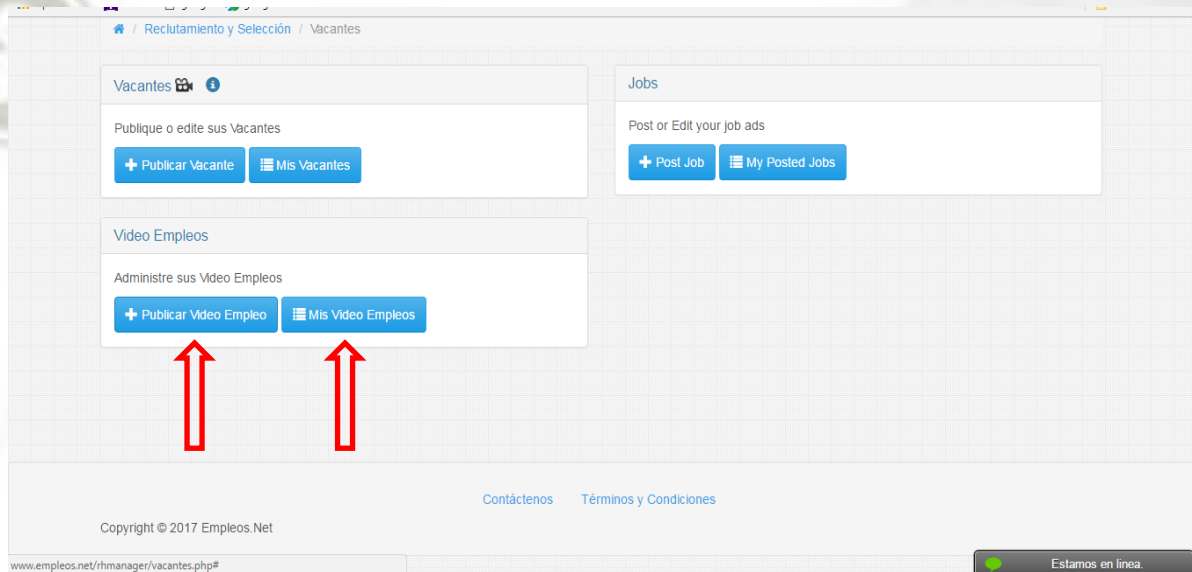
La ventana **Mis Vacantes** le permite ver y modificar las vacantes que ha creado. Desde esta ventana también puede desactivarlas.






# RECLUTAMIENTO

Al utilizar la función **Publicar Video Empleos** puede colgar un vídeo o escogerlo de una plantilla para anunciar su vacante o vacantes. El botón **Mis Video Empleo** lo refiere a la lista de vídeos empleo que tenga publicados en el sistema



En la ventana **Publicar Video Empleos** tiene acceso a las herramientas para crear y publicar sus video empleos

## Publicar Vídeo Empleo



Puesto: Jefe de Bodega  
Ubicación: Uruca, San José, Costa Rica  
Tipo: Tiempo Completo  
Experiencia: 3 años requeridos

Favor llenar los siguientes datos para publicar el Video Empleo tanto en Empleos.Net como en Salarios.Net

Empresa	<input type="text" value="Ej: Multivex"/>
Puesto	<input type="text" value="Ej: Jefe de Bodegas"/>
Area	<input type="text" value="Seleccione una Opción"/>
Ubicación	<input type="text" value="Ej: Uruca, San José, Costa Rica"/>

Mostrar todo