

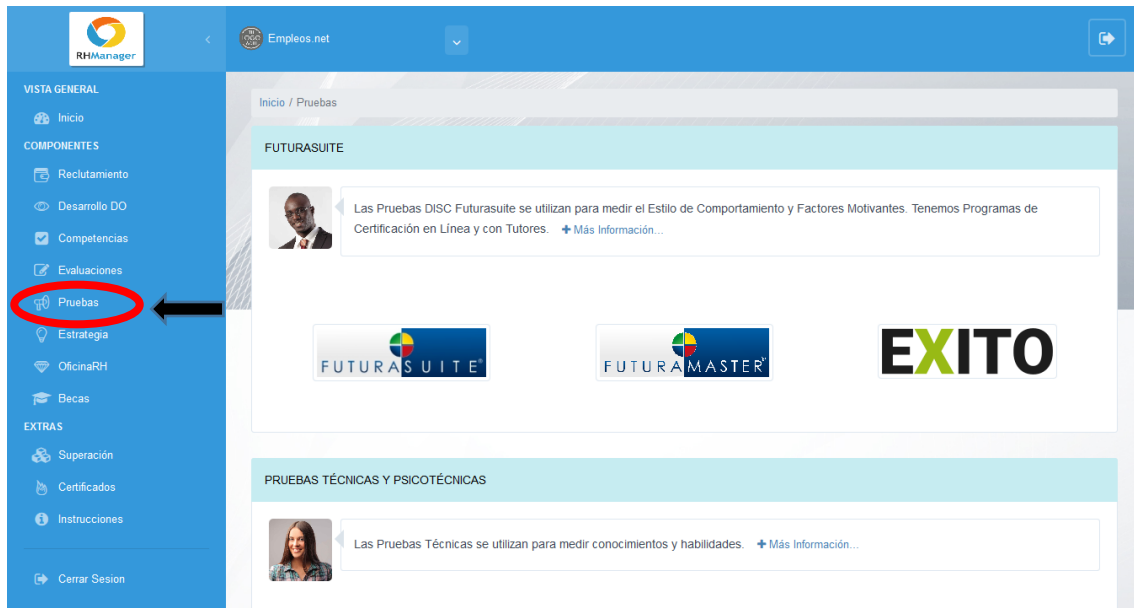
INGLÉS FUTURA

Manual de Uso

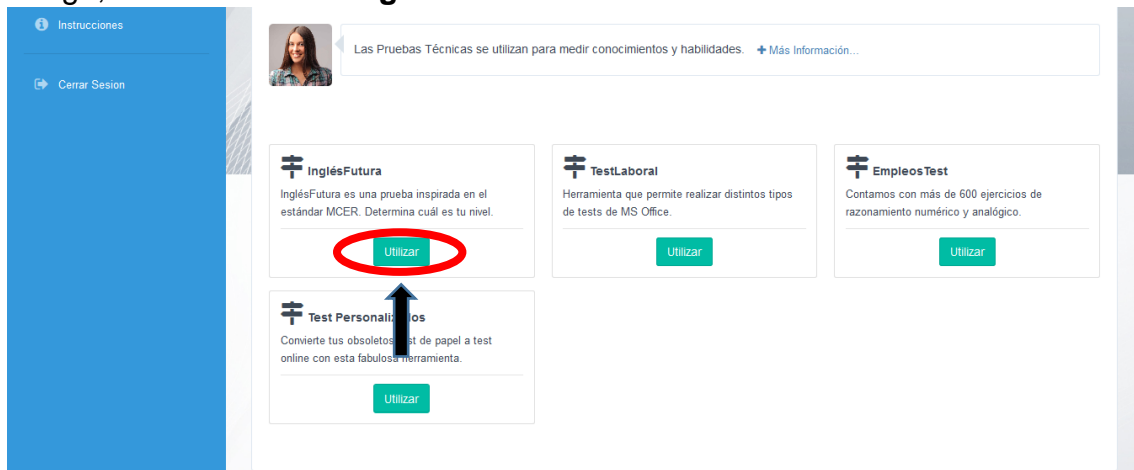


INGLES FUTURA

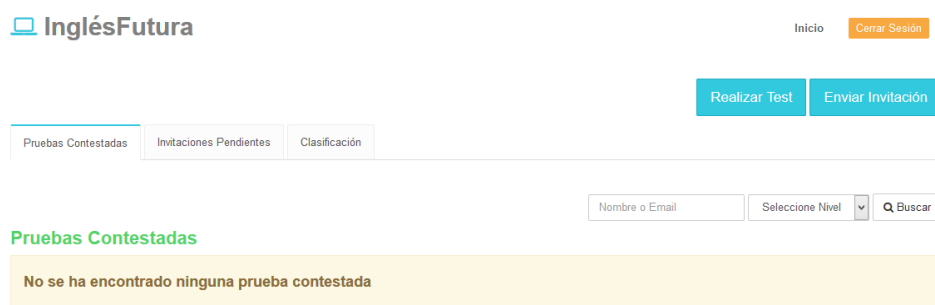
Para acceder a **INGLES FUTURA**, primero debe dar clic en la opción **PRUEBAS**.



Luego, debe dar clic en **InglésFutura**:

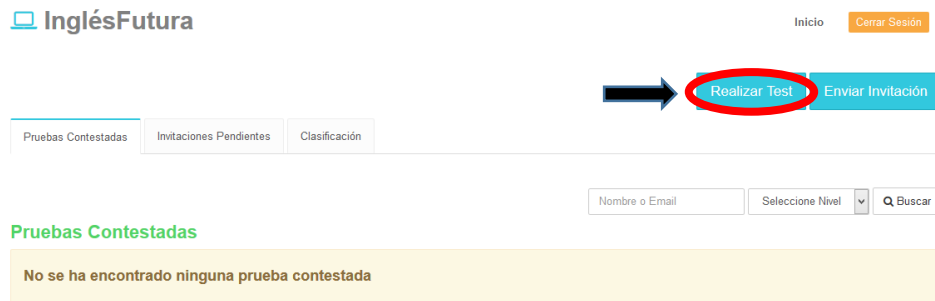


Se abrirá la siguiente ventana:



Desde acá puede tomar las siguientes acciones:

-Realizar Test: desde acá puede hacer el test, dando clic en el botón **Realizar Test**:



Se abrirá una nueva ventana, donde deberá ingresar sus datos personales y elegir el test a realizar. Luego debe dar clic en el botón **Iniciar Test**:

The screenshot shows the 'Realizar Test' form. At the top left is the logo 'InglésFutura'. At the top right are links for 'Inicio' and 'Cerrar Sesión'. Below these is the title 'Realizar Test (Datos Personales)' and a link 'Inicio / Realizar Test'. The form contains several input fields: 'Nombre del Evaluado' (pablo), 'Apellido del Evaluado' (prueba 2), 'Pais' (prueba), 'Ciudad' (prueba 3), and 'Email' (prueba@gmail.com). Below these is a dropdown for 'Test a Realizar' set to 'A1'. To the right of the dropdown is a description for 'Nivel A1': 'La capacidad básica para comunicarse e intercambiar información de forma sencilla. Ejemplo: PUEDE hacer preguntas sencillas sobre un menú y entender respuestas sencillas.' At the bottom of the form are two buttons: 'Cancelar' and 'Iniciar Test'. The 'Iniciar Test' button is highlighted with a red circle, and a black arrow points to it from the right.

Al iniciar el test, deberá responder una serie de preguntas. Al completar cada respuesta, debe dar clic en Siguiente:

Level A1 - Question 1 from 30

CHOOSE THE CORRECT ANSWER A, B, C OR D.

_____ is my pet.

A), these

B), they

C), those

D), that

[← Anterior](#) [Siguiente →](#)

Al completar la última pregunta, debe dar clic en **Finalizar**:

Level A1 - Question 30 from 30

CREATE A WORD FROM THE WORD IN PARENTHESIS TO FINISH THE SENTENCE.

(SHE) dog is brown.

[← Anterior](#) [Finalizar ✓](#)

Luego, se le mostrará una ventana indicando que el test fue completado satisfactoriamente:

Test Completado Satisfactoriamente

Favor contactar al encargado de la prueba.

-Enviar invitación: desde acá puede enviar la invitación a quien desee. Debe dar clic en **Enviar Invitación**:

Enviar Invitación

Pruebas Contestadas Invitaciones Pendientes Clasificación

Nombre o Email Seleccione Nivel Q Buscar

Pruebas Contestadas

Fecha	Evaluable	Email	Nivel	Nota	
2019-08-28 11:50:43	pablo prueba 2	prueba@gmail.com	A1	6.67%	Detalle

Seguidamente, se abrirá la siguiente ventana, donde debe indicar el tipo de test, el email de los invitados y el mensaje (que es opcional). Luego, debe dar clic en **Enviar**:

Realizar Test Enviar Invitación

Pruebas Contestadas Invitaciones Pendientes Clasificación

Enviar Invitación

Es muy importante tomar en cuenta que estas pruebas miden la manera natural y coloquial que utiliza en la comunicación un nativo de Inglaterra. Esto significa que aunque las respuestas podrían ser correctas, al no usar las palabras y los términos más comunes que utilizan los nativos en la comunicación, estas pruebas producen resultados que posiblemente son menores a los esperados

Test a Realizar Nivel

Invitados Digite un email por línea

Digite un email por línea

Mensaje (opcional) Te saludamos cordialmente desde InglésFutura.com. Has sido invitado por la empresa Empleos.net para realizar el siguiente test.

Personaliza el mensaje a enviar en la invitación.

Enviar

En el menú principal, verá tres pestañas con las opciones: **Pruebas Contestadas**, **Invitaciones Pendientes** y **Clasificación**.

En la pestaña **Pruebas Contestadas**, podrá ver la lista de las pruebas que han sido respondidas con sus características (fecha, evaluado, email, nivel, nota). Y puede tomar las siguientes acciones:

-Detalle: esta opción le muestra el detalle de la prueba. Debe dar clic en **Detalle**:

Realizar Test

Enviar Invitación

Pruebas Contestadas

Invitaciones Pendientes

Clasificación

Nombre o Email

Seleccione Nivel

Buscar

Pruebas Contestadas

Fecha	Evaluable	Email	Nivel	Nota	
2019-08-28 11:50:43	pablo prueba 2	prueba@gmail.com	A1	6.67%	Detalle

Se abrirá la siguiente ventana:

Detalle de la Prueba

Inicio / Pruebas Completadas / Detalle

pablo prueba 2

Nota: 6.67%

Descargar PDF

Contestado el: 2019-08-28 11:50:43

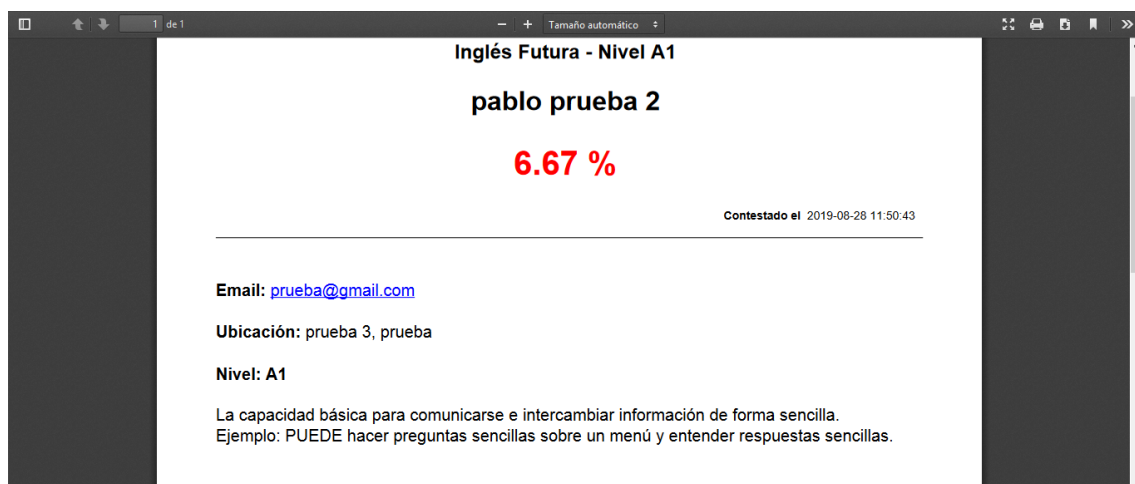
Nombre pablo prueba 2
Email prueba@gmail.com
Ubicación prueba 3, prueba
Nivel A1 La capacidad básica para comunicarse e intercambiar información de forma sencilla. Ejemplo: PUEDE hacer preguntas sencillas sobre un menú y entender respuestas sencillas.

Regresar

Acá tendrá la opción de descargar los detalles. Para ello, debe dar clic en **Descargar PDF**:

Descargar PDF

Inmediatamente, se descargará el siguiente documento en su computadora:



Lo anterior, también puede hacerlo desde el siguiente botón:

Realizar Test

Enviar Invitación

Pruebas Contestadas

Invitaciones Pendientes

Clasificación

Pruebas Contestadas

Nombre o Email

Seleccione Nivel

Buscar

Fecha	Evaluable	Email	Nivel	Nota	
2019-08-28 11:50:43	pablo prueba 2	prueba@gmail.com	A1	6.67%	Detall

Y de esta forma también se abrirá el documento con el detalle de la prueba.

En la pestaña **Invitaciones pendientes** verá la lista de las invitaciones que no han sido respondidas:

Realizar Test

Enviar Invitación

Pruebas Contestadas

Invitaciones Pendientes

Clasificación

Invitaciones Pendientes

No se ha encontrado ninguna invitación

En la pestaña **Clasificación**, podrá ver las clasificaciones posibles de las pruebas:

Clasificación de las Pruebas

A1

La capacidad básica para comunicarse e intercambiar información de forma sencilla. Ejemplo: PUEDE hacer preguntas sencillas sobre un menú y entender respuestas sencillas.

A2

La capacidad para procesar información sencilla y directa y comenzar a expresarse en contextos conocidos. Ejemplo: PUEDE participar en una conversación rutinaria sobre temas sencillos y predecibles.

B1

La capacidad para expresarse de manera limitada en situaciones predecibles y para tratar información no rutinaria de forma general. Ejemplo: PUEDE informarse sobre cómo abrir una cuenta bancaria, si se trata de una gestión sencilla.

B2

La capacidad para lograr la mayoría de los objetivos de comunicación y expresarse en una variedad de temas. Ejemplo: PUEDE ejercer como anfitrión en una visita y dar una explicación detallada de un lugar.

C1

La capacidad para comunicarse con gran eficacia en cuanto a adecuación, sensibilidad al registro y adaptación a temas desconocidos. Ejemplo: PUEDE responder a preguntas hostiles con confianza. PUEDE negociar y sostener su turno en un debate.

C2

La capacidad de interactuar con materiales lingüísticos de gran exigencia académica o cognitiva y de utilizar la lengua con unos niveles de rendimiento que en algunos casos pueden ser más avanzados que los del hablante nativo medio. Ejemplo: PUEDE rastrear textos en busca de información relevante y entender el tema principal de los mismos, leyendo casi con la velocidad del hablante nativo.

Con esto, ya habrá finalizado la creación de nuevas pruebas en la opción **Inglés Futura**.