



# ChoferesPlus

---





# Pasos para comenzar con las Pruebas de conocimientos

Para ingresar deberá hacer click en la pestaña “**PRUEBAS**”.

Empleos.Net - RH Manager

Configuración

Cerrar Sesión

Inicio

OficinaRH

Estrategia

Reclutamiento

Desarrollo

**Pruebas**

Instructivos

Formación

Empleados

Contáctenos

Descargue su App

Visítenos en Facebook

Refiera Y Gane

Excelencia en Recursos Humanos

Empleos.Net Videos

Bienvenido(a) a RHManager

Hacer click

**Nuevo: BrissaMetrix**

Sistema Computarizado para crear de manera automática Perfiles de Puestos, Competencias, Entrevistas y Pruebas.

Repartiendo Felicidad

Artículos RRHH

Audio Guía

Información Básica de su Cuenta

Empresa:	Empleos.Net Videos
Usuario Master:	Videos Empleos
Fecha Límite:	30/04/2017
Plan:	Plan Profesional
DDIs Disponibles:	10
Bins Disponibles:	9
Empleados:	000

Accesos Directos

Publicar Vacante

Buscar Candidatos

Mis Procesos

OficinaRH

Micrositio

Solicitudes de Empleo

www.empleos.net



# Pasos para ingresar a la aplicación **ChoferesPlus**

Y luego deberá hacer click en el botón “**Choferes Plus**”.

Empleos.Net - RH Manager

Configuración - Cerrar Sesión

Inicio OficinaRH Estrategia Reclutamiento Desarrollo Pruebas Instructivos Formación Empleados Contáctenos

Descargue su App Visítenos en Facebook Refiera Y Gane Excelencia en Recursos Humanos Empleos.Net Videos

FUTURASUITE

Tests

Inglés Futura Test Laboral Empleos Test

Pruebas Plus

Choferes Plus Competencias Plus Contable Plus

Destrezas Plus Emocional Plus Liderazgo Plus

Motivación Plus Opina Plus Orienta Plus

Perfiles Plus Valores Plus Ventas Plus

Hacer click



# ChoferesPlus

Ha ingresado a la plataforma de PruebasPlus donde podrá realizar el test de conocimiento en la aplicación CHOFERESPLUS.

Tiene que hacer click en Realizar Test.

The screenshot displays the PruebasPlus website. The header features the PruebasPlus logo, social media icons for Twitter, Facebook, and LinkedIn, and a navigation menu with links: Inicio, Nuestra Inspiración, Nuestra Tecnología, Reportes de Muestra, Artículos, and Contáctenos. A search bar is located on the right with the placeholder text 'Buscar resultado por email o nombre'. On the left, a sidebar menu titled 'Menú Principal' lists various categories: Inicio, ChoferesPlus (highlighted), CompetenciasPlus, ContablePlus, DestrezasPlus, EmocionalPlus, LiderazgoPlus, MotivaciónPlus, OpinaPlus, OrientaPlus, PerfilasPlus, and ValoresPlus. The main content area shows the 'CHOFERESPLUS' section with a sub-header 'Test Realizados'. Below this, a message states 'Aún no se ha realizado ningún test'. A red arrow points to the 'Realizar Test' button, with the text 'Hacer click' next to it.



# ChoferesPlus

- 1º Completar el formulario con los datos personales.
- 2º Marcar los dos casilleros: Licencia de uso y Uso responsable.
- 3º Hacer click en **Realizar Test**



**3 Bits Disponibles**

**Menú Principal**

- Inicio
- ChoferesPlus**
- CompetenciasPlus
- ContablePlus
- DestrezasPlus
- EmocionalPlus
- LiderazgoPlus
- MotivaciónPlus
- OptimPlus
- OrientaPlus
- PerfilesPlus
- ValoresPlus

**CHOFERESPLUS**

☒ Test Realizados ☐ Test Pendientes ☐ Enviar Invitación

**Realizar Test**

Nombre	<input type="text"/>	Apellidos	<input type="text"/>	Género	<input type="text" value="Seleccione"/>
País	<input type="text" value="Seleccione"/>	Ciudad	<input type="text"/>	Teléfono	<input type="text"/>
Email	<input type="text"/>				

☐ Licencia de Uso [Leer](#) ☐ Uso Responsable [Leer](#)

**Hacer click**





# ChoferesPlus

Comenzar con el test múltiple choice de **CHOFERESPLUS**.  
Leer atentamente las distintas opciones para poder elegir la correcta.  
Son tres páginas que deberá completar con un total de 60 preguntas.



## Realizar Test

1 A continuación se le presentará una serie de enunciados. Seleccione la respuesta correcta en cada uno según lo que se le solicita

1 En un cruce hay peatones atravesando la calle hacia la cual usted está virando. ¿Qué debe hacer usted?

- ☐ Hacerles señas con la mano para que continúen.
- ☐ Tocar la bocina para hacerles notar que usted está ahí.
- ☐ Esperar que crucen.
- ☐ Encender sus luces de advertencia de peligro.

2 ¿Cómo puede prevenir usted el riesgo de incendio de su vehículo?

- ☐ Manteniendo los niveles de agua al máximo.
- ☐ Evitando conducir con el tanque lleno de combustible.
- ☐ Usando gasolina sin plomo.
- ☐ Revisando su vehículo ante cualquier olor a gasolina extraño.

3 Usted va a dejar su vehículo estacionado. ¿En qué caso puede dejarlo con el motor funcionando?

- ☐ En ningún caso.

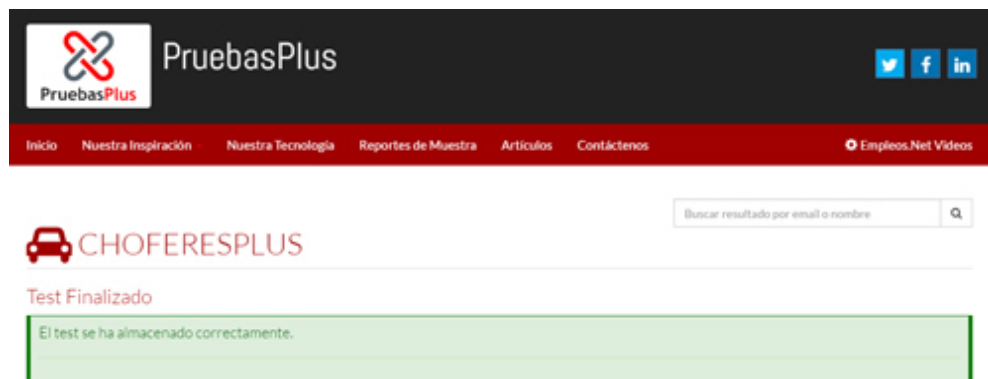


# ChoferesPlus

Cuando finalice el test verá la siguiente ventana,

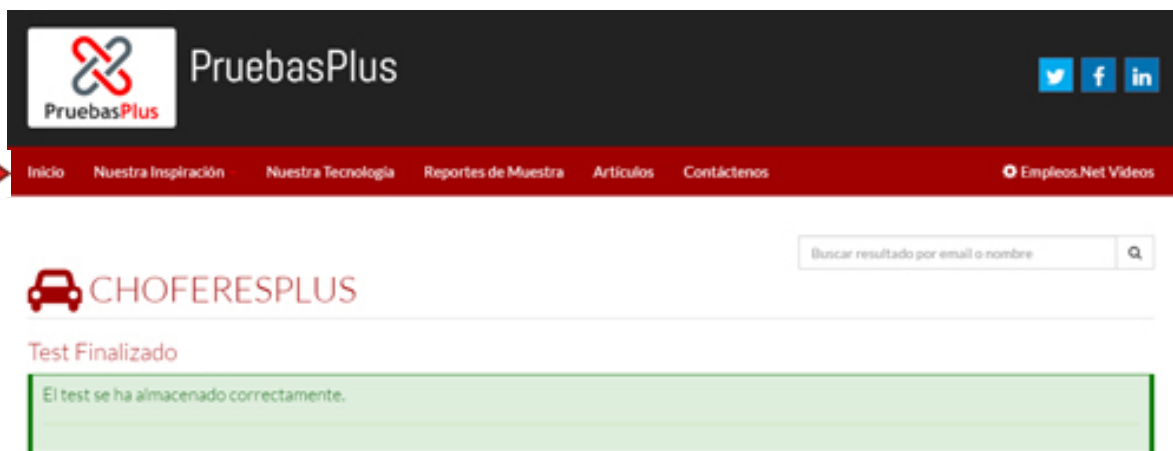


avisándole que la información se almacenó correctamente.



Para ver los resultados del test hacer click en INICIO

Hacer click








# ChoferesPlus

Ingresa a esta página en donde tiene dos maneras de ver los resultados del test.

Puede hacer click en la pestaña ChoferesPlus del menú de la izquierda o también en el icono **ChoferesPlus**







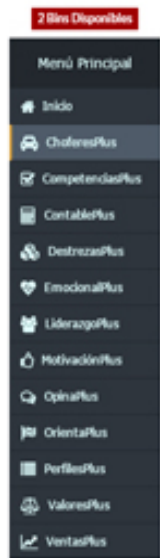
# ChoferesPlus

Verá los datos registrados que ingresó antes de comenzar el Test ContablePlus.

Fecha del test - Email - Nombre - Acciones

En **ACCIONES** encontrará un PDF y DETALLES con los **resultados del test**.

El PDF lo puede descargar en su computadora.



Buscar resultado por email o nombre

✓ Test Realizados 1 Test Pendientes Enviar Invitación Realizar Test

## Test Realizados

Fecha	Email	Nombre	Acciones
2017-02-04	mari@gmail.com	Maria Aurelia Ledesma	 

 **Hacer click**

PDF y DETALLES  
de los resultados

